

SISTEMA DE DECLARACIÓN JURADA DE BIENES Y RENTAS

GUÍA DE RECUPERACIÓN DE CUENTA PARA ACCESO EN MODALIDAD TRADICIONAL

Recuperación de cuenta tradicional en ingresos de forma digital

En caso de tener una cuenta digital con acceso por ciudadanía digital y cuente con una Declaración Jurada de Bienes y Rentas recepcionada, **pero no tiene una cuenta tradicional** o no la recuerda puede recuperarla para poder efectuar la presentación de la declaración jurada y entregarla de manera física en oficinas de la CGE de la siguiente manera:



Imagen 1. Ingreso con cuenta Tradicional

Al ingresar con cuenta DJBR nos dirigimos a la siguiente opción:

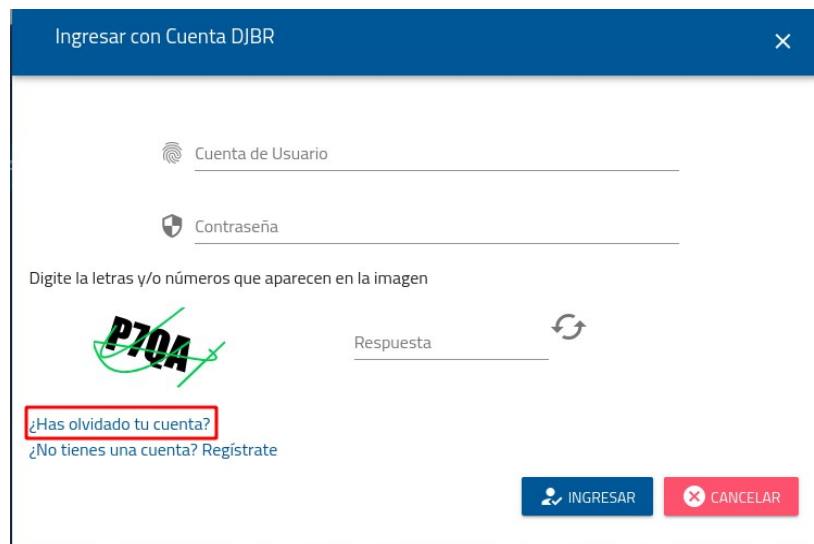



Imagen 2. Opción para recuperar una cuenta de acceso para modalidad tradicional

Deberá llenar los datos del siguiente formulario, como primer paso registre los datos personales y de click al botón SIGUIENTE:


RECUPERAR POR FORMULARIO





Datos Personales


Según el Art.3 D.S. 1233, la Declaración Jurada de Bienes y Rentas es la obligación de toda servidora y servidor público de prestar declaración sobre los bienes, deudas y rentas que tiene antes durante y después del ejercicio a cargo. Por tanto llene correctamente sus datos en el formulario, caso contrario se seguirá las medidas legales correspondientes según el Art. 15 (Responsabilidades por Incumplimiento a la Presentación Oportuna de la DJBR.)


Tipo de Documento*
Cédula de Identidad


Número de Cédula de Identidad*



Complemento SEGIP


Apellido Paterno


Apellido Materno


Nombres*


Genero*


Fecha de Nacimiento*

Formato DD/MM/AAAA

Por favor llene los campos requeridos*

[> SIGUIENTE](#) [✕ CANCELAR](#)

Imagen 3. Registro de datos personales para recuperar los datos de acceso de una cuenta tradicional

NOTA: Debe tener a la mano los datos del certificado de la última Declaración Jurada de Bienes y Rentas recepcionada.

CERTIFICADO DE DECLARACIÓN JURADA DE BIENES Y RENTAS DIGITAL

La Contraloría General del Estado certifica que el señor(a):

APELLIDO PATERNO:
APELLIDO MATERNO:
NOMBRES:




con documento de identidad:

CÉDULA DE IDENTIDAD:



Ha presentado en la fecha la Declaración Jurada de Bienes y Rentas prevista en el Artículo 235 Numeral 3, de la Constitución Política del Estado.

Datos de la declaración

Motivo: POR ACTUALIZACIÓN DURANTE EL EJERCICIO DEL CARGO
Entidad: CONTRALORIA GENERAL DEL ESTADO
Cargo: ANALISTA PROGRAMADOR
Función: OTRA
Código de control: 
Fecha del formulario: 15/04/2023

Datos de la recepción

(Esta sección será llenada por la Contraloría General del Estado)






NÚMERO DE CERTIFICADO **DIG053629**
Recepcionado por el Funcionario: CINTHIA PATRICIA MENDIETA CAMARGO
Código de Control: 20: 
Fecha de Declaración: 15/04/2023
Fecha de Recepción: 15/04/2023
Código de Recepción: 
Datos del Declarante:
Apellido Paterno: 
Apellido Materno:
Nombres:

Imagen 4. Datos de la recuperación de cuenta


Introduzca el código de control, número de certificado, código de recepción, fecha de recepción y de click en el botón SIGUIENTE:


2 Datos de la Última Declaración Jurada de Bienes y Rentas


Ya existe una cuenta o tarjeta con los datos personales digitados, por favor registre su Última Declaración Jurada de Bienes y Rentas

 Código de Control CGE**

Este campo es requerido

 Número de Certificado*

 Código de Recepción*

 Fecha de Recepción*

Formato DD/MM/AAAA

Por favor llene los campos requeridos*


> SIGUIENTE

Imagen 5. Registro de datos de la última declaración jurada recepcionada

El sistema le mostrará la información de su cuenta de usuario y deberá registrar una contraseña para ingresar de manera tradicional, de click en GUARDAR:

3  Datos de la Cuenta a Recuperar

1 Digite su contraseña, por seguridad debe ser mayor a 8 caracteres, contener letras y números (A-Z, 0 - 9) y al menos un caracter especial. Por ejemplo: "@#%&". Resguarde su contraseña para evitar fraudes y no ser sancionado según el D.S. N° 1233

Cuenta de Usuario
 P [REDACTED] H

 Contraseña*

 Repetir Contraseña*

Por favor llene los campos requeridos*

 GUARDAR

Imagen 6. Datos de acceso para ingresar al sistema en la modalidad tradicional

Si contaba con un registro de llenado de formulario de declaración jurada en su cuenta digital al ingresar por la modalidad tradicional el sistema le mostrará el siguiente mensaje, dar click en IMPRIMIR DOCUMENTOS FINALIZADOS.

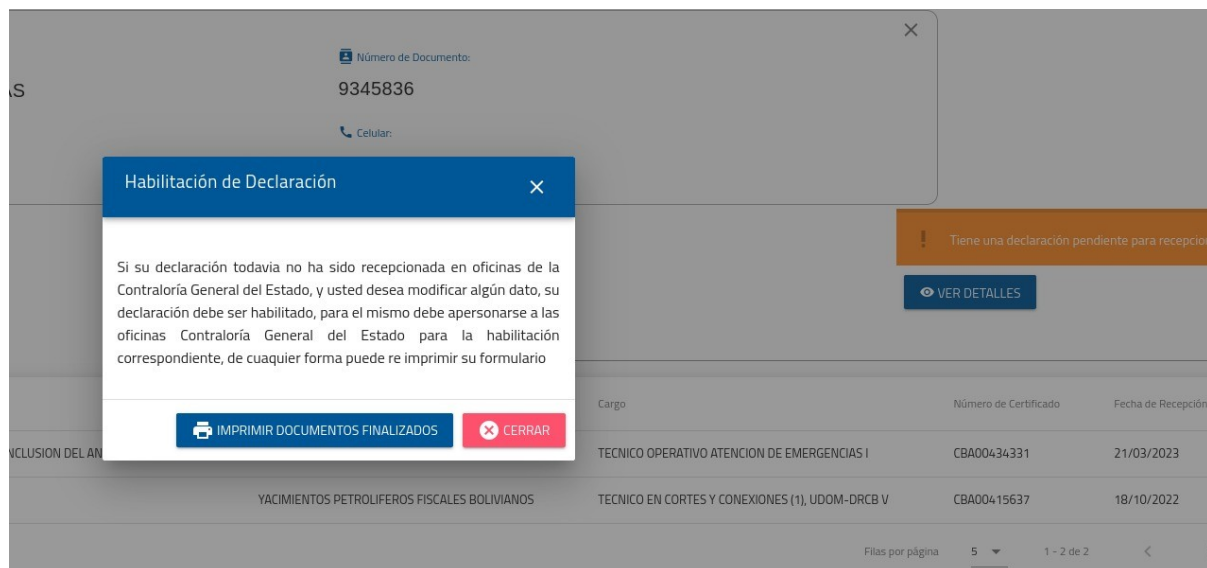


Imagen 7. Mensaje para imprimir documentos finalizados en la cuenta digital al ingresar al sistema en la modalidad tradicional

Posteriormente el sistema le mostrará las opciones para descargar el formulario y certificado de Declaración Jurada de Bienes y Rentas (tradicional) para que sea presentado de manera física ante las oficinas de la Contraloría General del Estado.

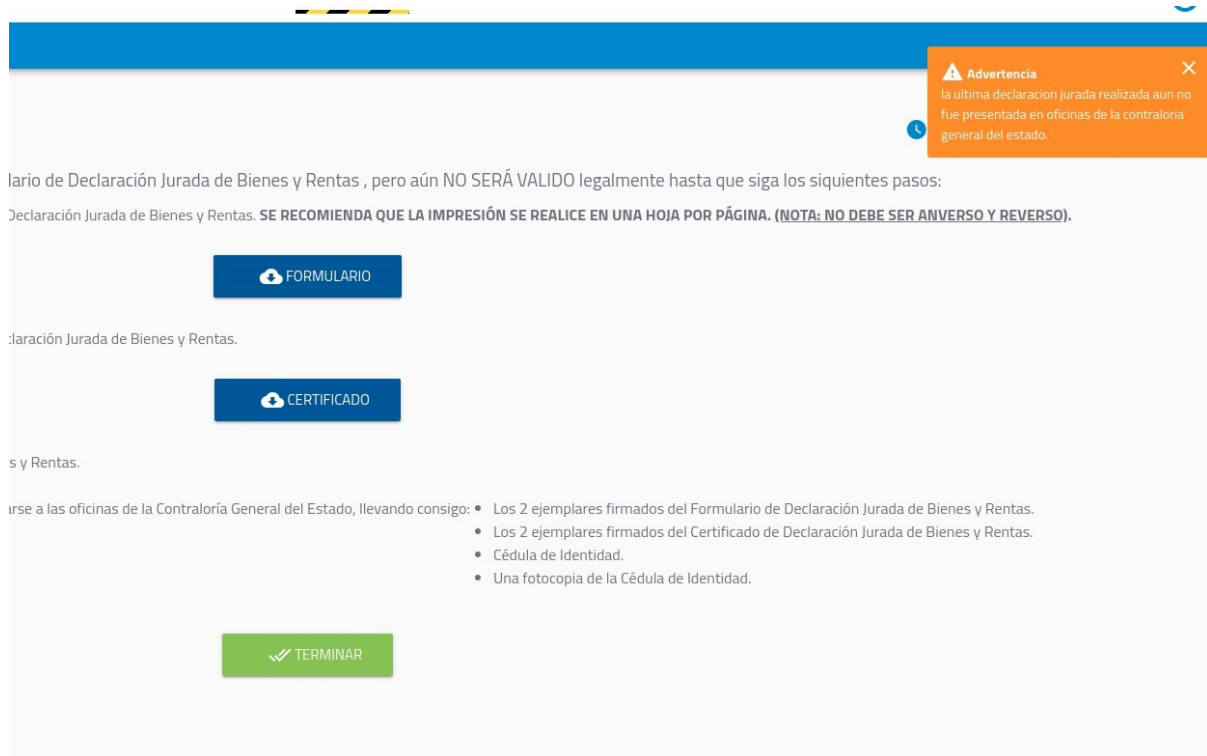


Imagen 8. Opciones para descargar el formulario y certificado de declaración jurada